



RGW, RGZ

Portes enroulables



*Maximum d'espace.
Minimum de restrictions.*

ESPACE MAXIMAL SOUS PLAFOND?

Optez pour les portes enroulables.



Dans les espaces où chaque centimètre sous plafond compte – en particulier dans le cas de garages atypiques, de structures non standard ou de locaux techniques – les portes de garage enroulables sont une solution idéale.

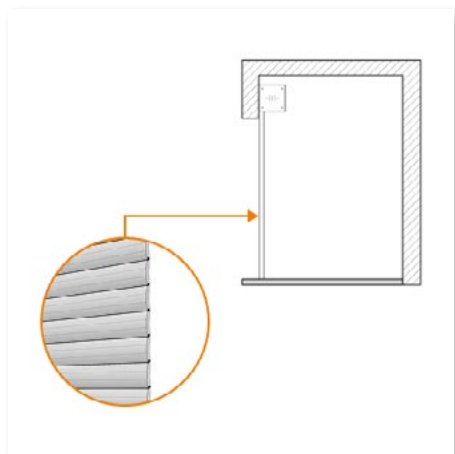
Le tablier enroulé se loge dans un axe placé au-dessus de l'ouverture, permettant une utilisation optimale de l'espace libre sous le plafond. C'est une solution fiable et fonctionnelle, notamment là où les types de portes standards ne conviennent pas

Montage flexible adapté aux conditions de construction

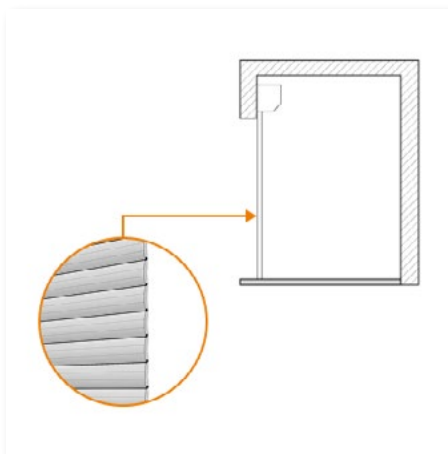
Selon la configuration du bâtiment, la porte enroulable peut être installée à l'intérieur du garage (RGW), où le tablier s'enroule autour d'un axe situé au-dessus de l'ouverture, ou dans la version RGZ – avec une pose aussi bien intérieure qu'extérieure.

Dans cette solution, l'ensemble du mécanisme, y compris l'axe avec le tablier enroulé, est intégré dans un carter esthétique en aluminium, peint dans une couleur assortie à celle de la porte. Cette configuration garantit non seulement une façade harmonieuse, mais aussi une protection efficace des composants motorisés contre les agressions extérieures.

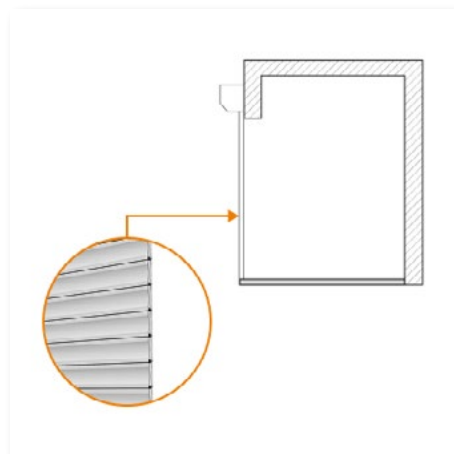
Montage RGW



Installation intérieure RGZ




Installation extérieure RGZ




Technologie aboutie

» **Construction éprouvée.** Lames 18,5 mm, avec options vitrées ou ventilées pour plus de fonctionnalité.



» **Sécurité.** Motorisations adaptées aux dimensions et au poids des portes, avec frein inertiel anti-chute intégré.



» **Confort.** Portes entièrement automatisées, conçues pour une utilisation intuitive. Leur configuration assure une intégration esthétique et protège efficacement les composants motorisés contre les intempéries et les agressions extérieures.



» **Solidité.** Structure en aluminium laqué pour un fonctionnement fiable, même en conditions météorologiques extrêmes.



» **Automatisation.** Ouverture et fermeture fluides grâce à un moteur haute qualité, pour un fonctionnement silencieux en toutes conditions.



Large gamme de versions

Portes enroulables disponibles en 13 couleurs standards, avec décors bois et finitions spéciales.

Coulisses et caisson laqués selon la palette RAL pour une intégration esthétique parfaite, en neuf comme en rénovation.



Comment commander?

1. Accédez au site internet www.krispol.eu.
2. Trouvez le partenaire commercial le plus proche.
3. Appelez-nous ou remplissez le formulaire de contact – nous nous occupons du reste!



We're focused on *garage*
& industrial doors

