



# **PORTES SECTIONNELLES INDUSTRIELLES**



# KRISPOL

## PORTES POUR LES CLIENTS EXIGEANTS



### KRISPOL – UN PARTENAIRE COMMERCIAL FIABLE

La société KRISPOL est un fabricant leader sur le marché européen des portes industrielles, des portes de garage et des menuiserie. Elle est aussi connue par ses innovations technologiques et le design de ses produits. Nous disposons de deux sites de fabrication modernes qui sont équipés d'un riche parc de machines. Nos produits sont vendus dans plus de dix pays européens - pour arriver chez les clients ils parcourent annuellement une distance de plus de 2 millions de kilomètres.



# SOLUTIONS FIABLES POUR ENTREPRISES

## NOUS PENSONS À TOUT



### MONTAGE

RAPIDE ET PROFESSIONNEL

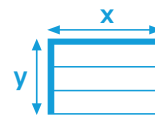
Le processus de fabrication se basant sur les technologies les plus avancées permet de réaliser les commandes dans les meilleurs délais. Grâce à cela, il est possible de réaliser un montage rapide.



### SERVICE

TOUT EST SOUS CONTRÔLE

Des révisions périodiques sont effectuées par le personnel spécialisé des centres de service agréés par KRISPOL. Nous garantissons la fiabilité des produits ainsi que le service et un montage professionnel de meilleure qualité.



### PRODUITS

SUR MESURE

Si vous êtes à la recherche, pour votre entreprise, d'une porte de dimensions, de guidage ou application hors standard, contactez un des points de vente KRISPOL. Nous proposons des solutions personnalisées, sûres et d'une qualité excellente.

## NOUS APPRÉCIONS VOTRE BUSINESS

Nous proposons à nos clients les meilleures solutions innovatrices qui sont fiables dans toutes les conditions.

Que ce soit un petit atelier ou un entrepôt de grande surface, pour nous, tous les investissements sont importants de manière que nous favorisons des conditions sûres et confortables pour le développement de l'activité de nos clients. Nos produits faisant partie de la gamme PROFESSIONNELLE sont créés justement pour cela.



PORTES SECTIONNELLES K2 IM

[www.krispol.eu](http://www.krispol.eu)

# TYPES DE PORTES

## SECTIONNELLES



Le choix du type de portes sectionnelles dépend de leur destination et du lieu où elles seront montées. Le meilleur choix pour les bâtiments industriels sont les portes en acier dont les deux variantes basiques sont : K2 IS et K2 IM.

La porte à nervure étroite (K2 IS) convient le mieux pour les surfaces industrielles, comme les bâtiments industriels et entrepôts. Les portes ayant des textures de surface lisses et des modèles de nervures uniques dites microprofilage (K2 IM) sont utilisées fréquemment dans les bâtiments modernes.



L'épaisseur des sections de portes est de 40 mm, les sections sont remplies de mousse polyuréthane. Pour les bâtiments qui exigent une performance thermique élevée nous proposons la porte la plus isolante parmi les produits de K2 IRFS 60, K2 IRCS 60. Elle est constituée de panneaux lisses de 60 mm d'épaisseur et possède un système complet de joints circumférentiels – un double joint de la partie inférieure et un joint latéral à deux lèvres. En dehors des portes en acier nous proposons aussi des portes en aluminium: K2 IA et K2 IP. La porte K2 IA à nervure étroite a un aspect identique à la porte K2 IS, cependant son poids est moins important et sa résistance à la corrosion est meilleure. Une alternative intéressante pour les portes pleines: les portes entièrement vitrées K2 IP qui se distinguent par un design moderne et permettent à la lumière de pénétrer à l'intérieur des bâtiments.



**PANNEAUX DE PORTES SECTIONNELLES** (à gauche):  
panneau IS/IA, panneau IM, panneau IRFS 60, panneau IPS, panneau IPD, panneau IPT



**PORTES SECTIONNELLES K2 IA**  
en aluminium avec sections vitrées



**PORTES SECTIONNELLES K2 IM**  
en acier, vitrée, microprofilage




**PORTES SECTIONNELLES K2 IP**  
avec sections vitrées



# SECTIONS SPÉCIALES

Nous attirons votre attention sur les panneaux de portes vitrées ou les sections en aluminium vitrées. Le vitrage simple ou double en matière plastique résistante aux égratignures est une solution intéressante du point de vue architectural. Les portes vitrées peuvent servir de vitrines ou de séparations discrètes de l'espace, si elles sont remplies de verre mats, fumé ou opaque vitrage acrylique.



**SECTIONS SPÉCIALES** (à gauche): IS/IA avec petites fenêtres, IP avec double vitrage, IP avec une couche thermique, IP avec tôle perforée, IP avec grillage en aluminium



## SECTION IP SANS POTEAUX VERTICAUX

Grâce aux sections vitrées la porte remplit le rôle d'une vitrine



## PANNEAUX DE PORTES DE GARAGE

Les décors et couleurs des portes de garage sont disponibles également pour les portes industrielles.



## PANNEAUX DE PORTES EN ACIER AVEC PETITES FENÊTRES

Laissent la lumière pénétrer à l'intérieur et améliorent les conditions de travail.





Dans les sections IP on peut utiliser la tôle perforée qui est idéale pour les locaux qui exigent une bonne ventilation. Pour les ouvrages tels que les garages sous-sol qui demandent une ventilation particulièrement efficace nous recommandons les sections IP remplies de grillage en aluminium. Tous les portes sont faites sur mesure et en couleur choisie – une des 200 couleurs du nuancier RAL. En outre pour les portes constitués de panneaux de portes de garage et pour K2 IS 60 nous proposons un choix de plusieurs dizaines de décors.




# LARGES APPLICATIONS



Une offre flexible nous permet de répondre à toutes les attentes de nos clients. La majorité de solutions individuelles est conçue sur place, dans nos sites de fabrication. Nous sommes conscients que dans une entreprise il faut bien gérer l'espace. C'est pourquoi nous proposons 11 solutions pour le guidage, dont celui vertical, celui conçu pour les bâtiments relativement bas et avec haut linteau et pour les bâtiments avec toit en pente.





PORTES SECTIONNELLES EN ALUMINIUM K2 IP AVEC SECTIONS REMPLIES DE GRILLAGE



#### PORTE TECHNIQUE

Les portes techniques sont parfaitement adaptées au tablier de la porte, elles facilitent la circulation du personnel.



#### PORTES LATÉRALES

Cet accès supplémentaire adapté à la porte assure un aspect de la façade cohérent.



Nous continuons à développer et améliorer nos produits. Nous proposons à nos clients plusieurs accessoires fonctionnels. Les portes latérales et les portes techniques intégrées permettent d'entrer dans le bâtiment sans devoir ouvrir la porte. Les meilleures composants et les automatismes de marques renommées garantissent leur fiabilité et endurance.

# TECHNOLOGIE AVANCÉE



L'offre de KRISPOL comprend des solutions fiables et modernes pour votre entreprise. Nos produits sont fabriqués à base de technologies récentes et des meilleures matières premières. Pour être agréé chaque fournisseur est soumis à une procédure de validation. Nous veillons à la qualité des composants, au contrôle de qualité et à la sécurité du transport. Cela nous permet d'être certains que chaque porte qui sort de notre site de fabrication présente la meilleure qualité de réalisation et vous parviendra en parfait état.



# NOUS VEILLONS À VOTRE SÉCURITÉ

Un réseau de Partenaires agréés de KRISPOL vous garantit un soutien rapide, un montage et entretien professionnel. L'approvisionnement du chantier en produits vous offrira un confort d'entretien et vous sécurisera. La valeur de votre entreprise est une chose importante. Les solutions utilisées dans nos portes permettent de leur assurer la sécurité. Les conseillers professionnels dans les points de vente de KRISPOL vous aideront à trouver exactement ce que vous recherchez.



## SÉCURITÉ ANTI-RELEVAGE

Solution qui empêche le soulèvement de la porte de l'extérieur.



## SÉCURITÉS

Chaque porte est dotée d'un système de sécurité en cas de rupture des cables et en cas de rupture des ressorts.



## COMMANDE CONFORTABLE

Plusieurs variantes de la commande de la porte garantissent un confort d'utilisation.



PORTAIL SECTIONNEL K2 IS AVEC SECTIONS EN ALUMINIUM TRÉES